





# Умный Консультант

Полезная информация  
о системе КонсультантПлюс

## Содержание

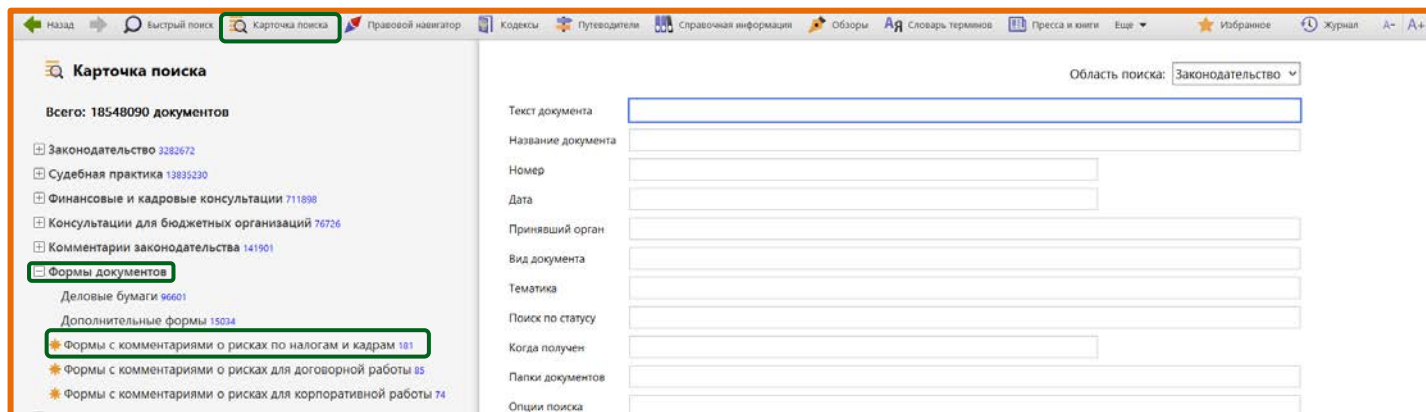
-  ПОЛЕЗНАЯ ИНФОРМАЦИЯ О СИСТЕМЕ
-  ВИДЕОСЕМИНАРЫ



## ПОЛЕЗНАЯ ИНФОРМАЦИЯ О СИСТЕМЕ

Если Вам необходимы новые актуализируемые фирменные образцы форм документов с комментариями экспертов КонсультантПлюс в виде предупреждений о возможных налоговых и юридических рисках и их последствиях при заполнении бухгалтерских, налоговых и кадровых форм документов- воспользуйтесь новым информационным банком **«Формы с комментариями о рисках по налогам и сборам»**.

Для этого нажмите кнопку **«Карточка поиска»** на Панели быстрого доступа выберите раздел **«Формы документов»**, далее информационный банк **«Формы с комментариями о рисках по налогам и кадрам»**.



The screenshot shows the 'Карточка поиска' (Search Card) interface. On the left, there is a list of search results with the following items:

- Законодательство 3282672
- Судебная практика 13835230
- Финансовые и кадровые консультации 711898
- Консультации для бюджетных организаций 76726
- Комментарии законодательства 141901
- Формы документов** (highlighted)
- Деловые бумаги 96601
- Дополнительные формы 15034
- Формы с комментариями о рисках по налогам и кадрам 181** (highlighted)
- Формы с комментариями о рисках для договорной работы 85
- Формы с комментариями о рисках для корпоративной работы 74

On the right, there is a search filter section with the following fields:

- Текст документа
- Название документа
- Номер
- Дата
- Принявший орган
- Вид документа
- Тематика
- Поиск по статусу
- Когда получен
- Папки документов
- Опции поиска

The search area is set to 'Область поиска: Законодательство'.

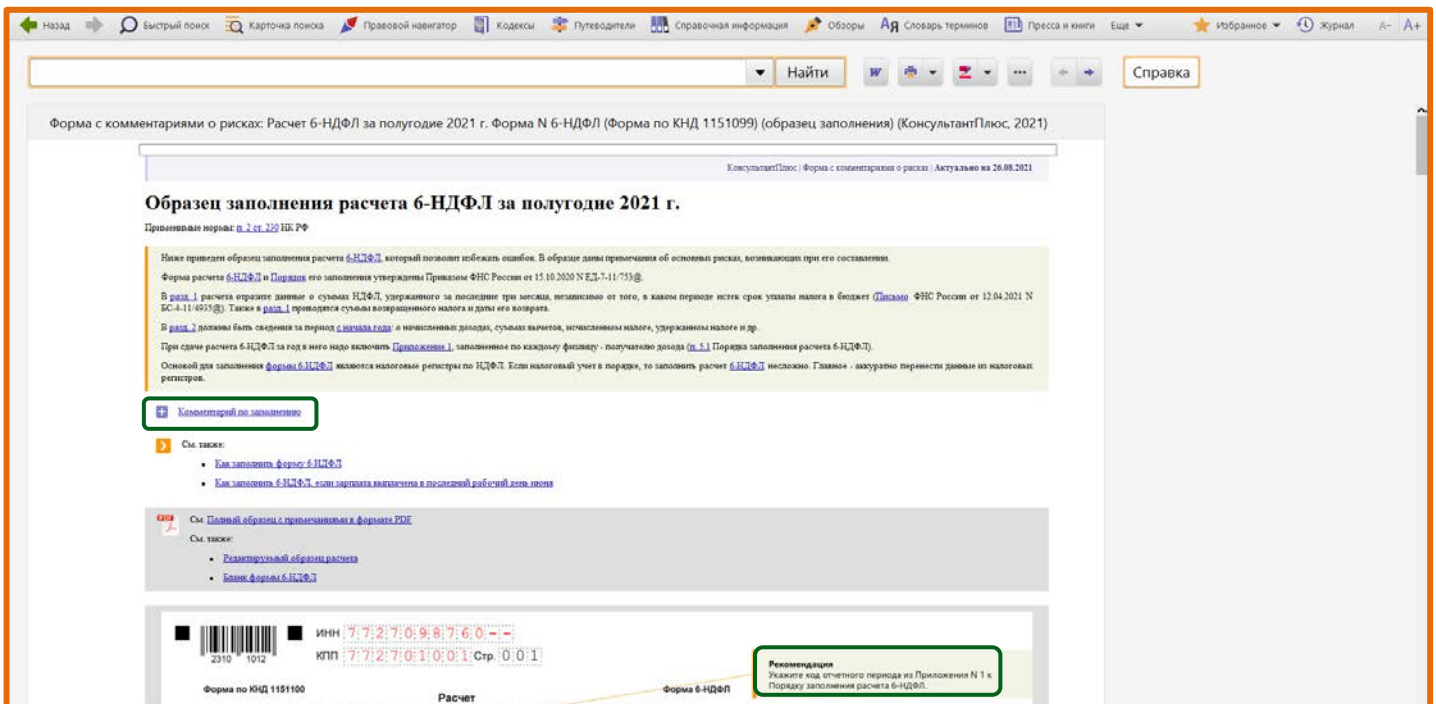


«Формы с комментариями о рисках по налогам и кадрам» помогут составить документы для различных ситуаций:

- первичные бухгалтерские документы – учет материалов и основных средств, авансовые отчеты, платежные поручения на уплату налогов, счета-фактуры, акты оказанных услуг;
- налоговые отчеты, расчеты по страховым взносам и НДФЛ, другие обязательные платежи;
- для взаимодействия с ФНС, ФСС, ПФР ;
- по кадровым вопросам – отпуска, командировки, прием на работу, прекращение трудового договора, материальная ответственность ;
- по трудовым отношениям – трудовые договоры и дополнительные документы к ним, трудовые книжки и сведения о трудовой деятельности;
- по охране труда и спецоценке условий труда, по обучению и аттестации.

В каждой форме с комментариями содержатся:

- примечания, практические рекомендации и предупреждения о возможных рисках при подготовке документов;
- варианты безопасных формулировок для различных условий.



Форма с комментариями о рисках: Расчет 6-НДФЛ за полугодие 2021 г. Форма N 6-НДФЛ (Форма по КНД 1151099) (образец заполнения) (КонсультантПлюс, 2021)

КонсультантПлюс | Форма с комментариями о рисках | Актуально на 26.08.2021

### Образец заполнения расчета 6-НДФЛ за полугодие 2021 г.

Применяемые нормы: [п. 2 ст. 329 НК РФ](#)

Ниже приведен образец заполнения расчета 6-НДФЛ, который поможет избежать ошибок. В образце даны примечания об основных рисках, возникающих при его составлении.

Форма расчета 6-НДФЛ и Порядок его заполнения утверждены Приказом ФНС России от 15.10.2020 N ЕД-7-11/753@.

В [разд. 1](#) расчета отразите данные о суммах НДФЛ, удержанного за последние три месяца, независимо от того, в каком периоде истек срок уплаты налога в бюджет ([Письмо](#) ФНС России от 12.04.2021 N БС-4-11/0035@). Также в [разд. 1](#) приводятся суммы возмещения налога и даты его возврата.

В [разд. 2](#) должны быть сведения за период с [начала года](#) о начисленных доходах, суммах выплат, исчисленном налоге, удержанном налоге и др.

При сдаче расчета 6-НДФЛ за год в него надо включить [Приложение 1](#), заполненное по каждому физлицу - получателю дохода ([п. 5](#) Порядка заполнения расчета 6-НДФЛ).

Основой для заполнения [формы 6-НДФЛ](#) являются налоговые регистры по НДФЛ. Если налоговый учет в порядке, то заполнить расчет 6-НДФЛ несколько Главнее - аккуратно перенести данные из налоговых регистров.

**Комментарий по заполнению**

См. также:

- [Как заполнить форму 6-НДФЛ](#)
- [Как заполнить 6-НДФЛ, если зарплата выплачена в последний рабочий день июня](#)

См. [Полный образец с примечаниями в формате PDF](#)

См. также:

- [Рекомендуемый образец расчета](#)
- [Бланк формы 6-НДФЛ](#)

ИНН 77:27:09:87:60- -  
КПП 77:27:01:01:01:01 Стр: 0 0 1

Форма по КНД 115100

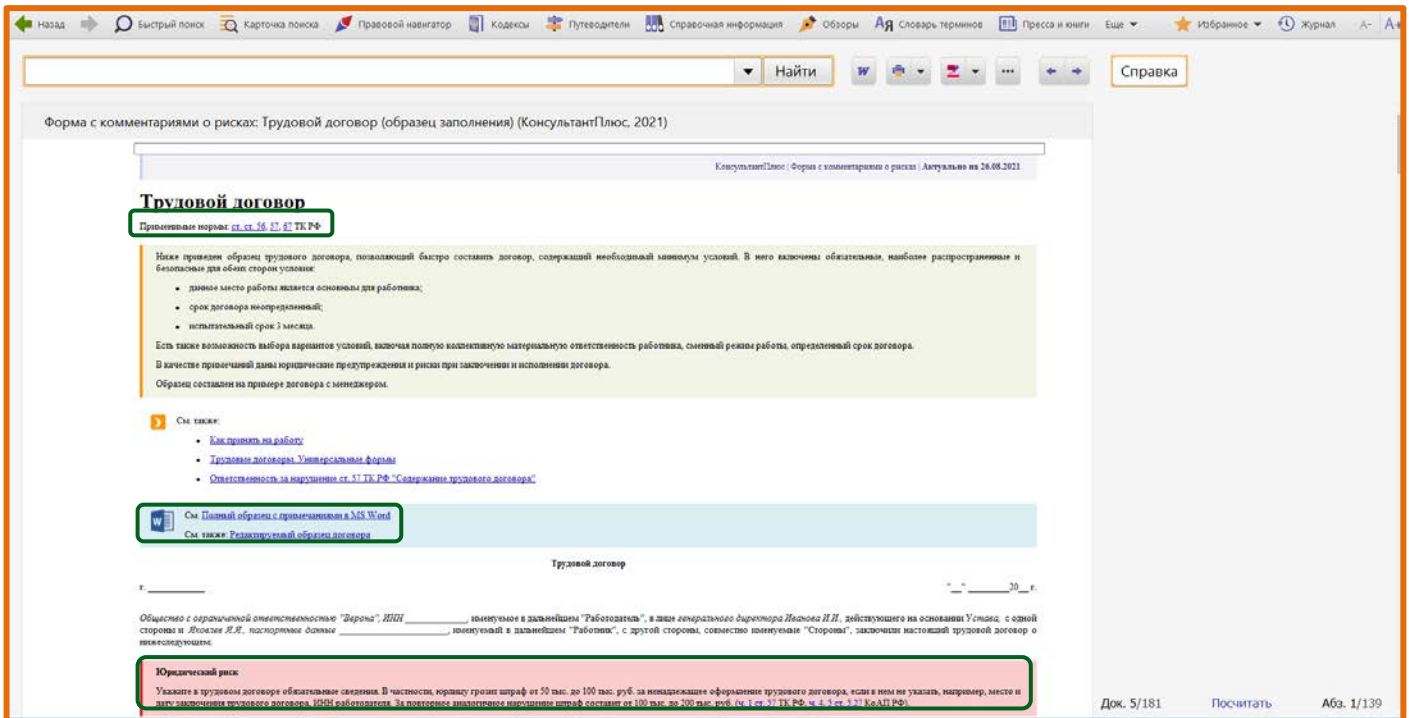
Расчет

Форма 6-НДФЛ

**Рекомендация**  
Укажите код отчетного периода из Приложения N 1 к Порядку заполнения расчета 6-НДФЛ.

В образцах заполнения форм можно сразу увидеть:

- какие нормы применяются при оформлении справки ;
- предупреждения о рисках и ответственности за нарушение в оформлении бухгалтерской справки-отчета ;
- образец можно перенести в Word или PDF и отредактировать.



Тематическое содержание форм разделено на группы:

- Образцы форм первичных бухгалтерских документов, для правильного составления формы и проверки документов, полученных от контрагента, чтобы исключить налоговые риски, административную ответственность, риски искажения отчетности и претензии налоговых органов к документальному оформлению;
- Образцы форм по налоговым отчетам, страховым взносам, персонифицированному учету и иным обязательным платежам, а также различные образцы документов для взаимодействия с ФНС, ФСС, ПФР, которые необходимы, чтобы правильно составить соответствующее заявление или иной документ, исключив отказ по нему (отказ в возврате налога) или другие негативные налоговые последствия: доначисление налогов, штрафы, административную ответственность;
- Образцы форм по кадровым вопросам, для защиты интересов работодателя от возможных трудовых споров и претензий при трудовой проверке (отпуска, командировки, прием на работу, прекращение трудового договора, дисциплина труда, материальная

ответственность и другие формы кадрового учета и документооборота);

- Образцы форм по трудовым отношениям, для защиты интересов работодателя от возможных споров с сотрудниками и претензий проверяющих органов (трудовые договоры и дополнительные документы к ним, трудовые книжки и сведения о трудовой деятельности, должностные инструкции);
- Образцы форм по охране труда и спецоценке условий труда, обучению и аттестации сотрудников, направленные на максимальную защиту работодателя (формы документов, связанных с вопросами охраны труда, безопасностью, условиями труда, ученические договоры и документы, связанные с проведением аттестации сотрудников).

Таким образом:

- Улучшенные формы образцов в информационном банке «Формы с комментариями о рисках по налогам и кадрам» обеспечивают оперативность и сокращение ошибок в работе с формами документов, снижают время поиска информации в Системе для оценки рисков.
- Часто используемые тематики форм помогают закрыть основные потребности, а акцентные примечания помогают сориентироваться в возможных рисках при принятии решения.

За консультацией по данной теме Вы всегда можете обратиться к персональному специалисту «РайТ»



Посмотреть полную инструкцию по работе с системой можно в пункте меню «Помощь» / «Статьи помощи» в левом верхнем углу окна программы «КонсультантПлюс» или в электронном руководстве пользователя «Шаг за шагом», которое устанавливается на рабочий стол по запросу с помощью персонального специалиста «РайТ».





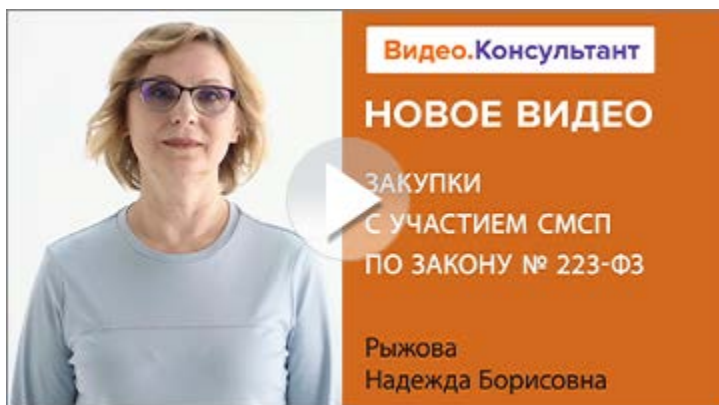
## ВИДЕО.КОНСУЛЬТАНТ

### Внимание! Видеосеминары в системе «КонсультантПлюс»

Вышли новые видеоролики по актуальным практическим вопросам Вашей профессиональной деятельности, перейти к которым Вы сможете через ссылку **«Видеосеминары»** на Стартовой странице системы, выбрав профиль «Универсальный».

### Новые видео–лекции:

#### [Закупки с участием СМСП по Закону № 223-ФЗ](#)



#### Лектор:

**Рыжова Надежда Борисовна**,  
руководитель учебно-методического центра  
ЗАО «Сбербанк-АСТ», эксперт в области  
методического и правового сопровождения в  
сфере регулируемых закупок, автор  
обучающих курсов и методик

#### Содержание видеолекции:

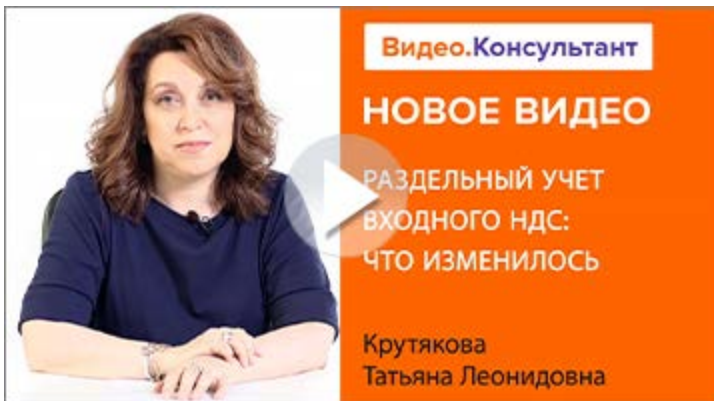
Правила проведения закупок у СМСП существенно изменились. Лектор расскажет о новых требованиях к формированию и подаче заявок и алгоритме проведения процедур. Обратит внимание на изменения, которые произошли в порядке составления протоколов.



Смотреть видеосеминар,  
Скачать текст



Скачать видеоанонс

**Раздельный учет входного НДС: что изменилось**

Лектор:

**Крутякова Татьяна Леонидовна**,  
аттестованный преподаватель ИПБ России,  
автор многочисленных книг и публикаций  
в профессиональных бухгалтерских изданиях

Содержание видеолекции:

Лектор объяснит, когда налогоплательщикам  
требуется вести раздельный учет НДС, и на  
примере покажет, как это делать. Станет ясно,

какие именно операции вызывают необходимость раздельного учета и в каких разделах декларации НДС их отражать.



Смотреть видеосеминар,  
Скачать текст



Скачать видеоанонс

**Мы всегда рады обратной связи!**

Ваши пожелания и предложения по улучшению рассылки «Умный Консультант»  
можно отправлять по адресу  
[info@ra-it.ru](mailto:info@ra-it.ru).

С уважением, компания «РайТ»  
[www.ra-it.ru](http://www.ra-it.ru)

